



ТЕРРИТОРИАЛЬНЫЙ ОРГАН  
ФЕДЕРАЛЬНОЙ СЛУЖБЫ  
ГОСУДАРСТВЕННОЙ СТАТИСТИКИ  
ПО ТАМБОВСКОЙ ОБЛАСТИ

# О ФИНАНСОВОМ СОСТОЯНИИ ОРГАНИЗАЦИЙ

январь – март 2024 года

# СОДЕРЖАНИЕ

Сальдированный финансовый результат организаций	3
Прибыль/убыток организаций	6
Кредиторская и дебиторская задолженность	12

1

**Сальдированный финансовый  
результат организаций**

# САЛЬДИРОВАННЫЙ ФИНАНСОВЫЙ РЕЗУЛЬТАТ\*

январь – март 2024 года, в % к соответствующему периоду предыдущего года

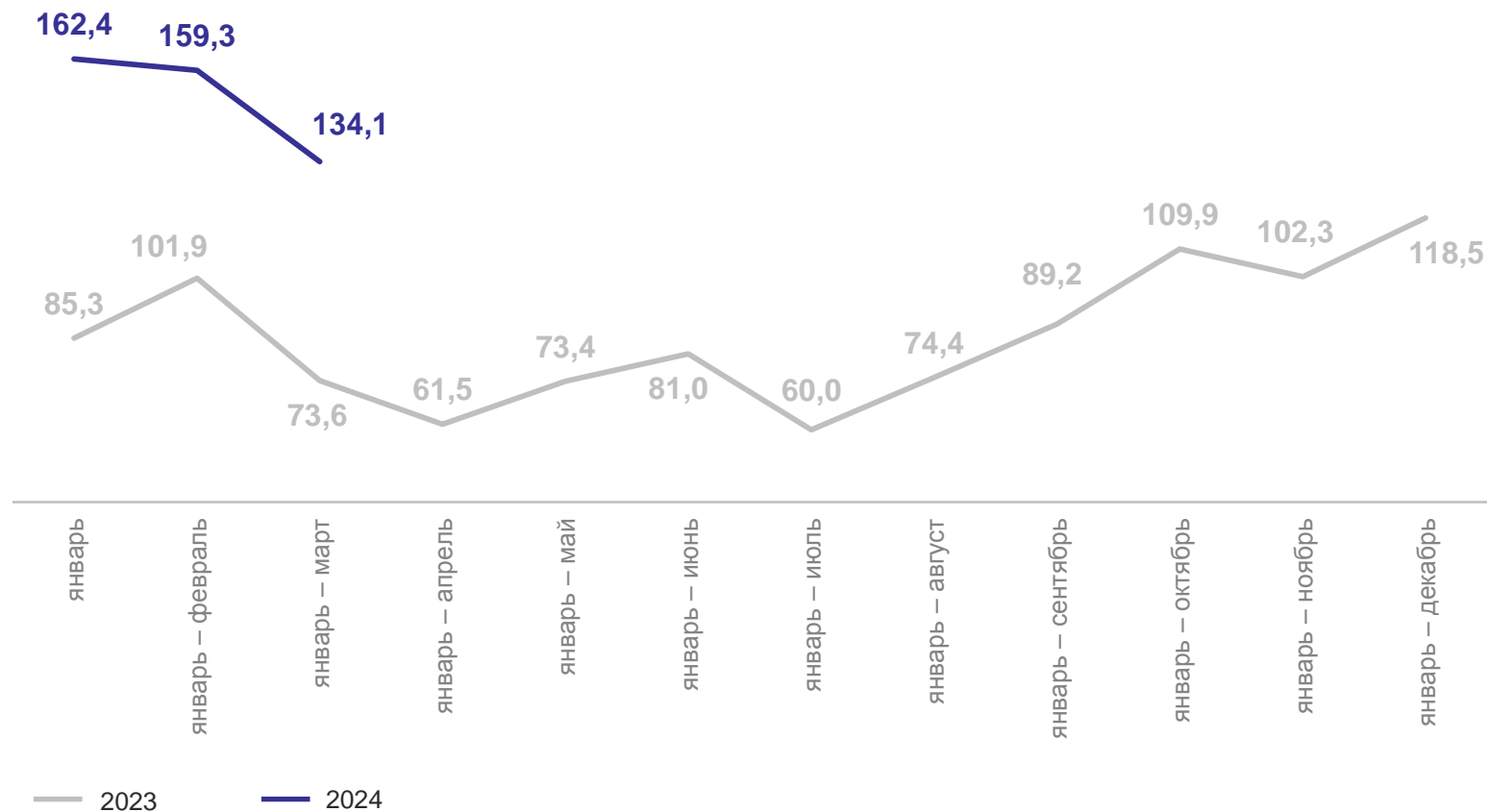
ТАМБОВСТАТ

январь – март 2024 года

**14 986,7** млн рублей

в % к январю – марту 2023 года

**134,1%**



\*Прибыль - убыток = сальдированный финансовый результат

# САЛЬДИРОВАННЫЙ ФИНАНСОВЫЙ РЕЗУЛЬТАТ

январь – март 2024 года, млн рублей

ТАМБОВСТАТ

5 675,2

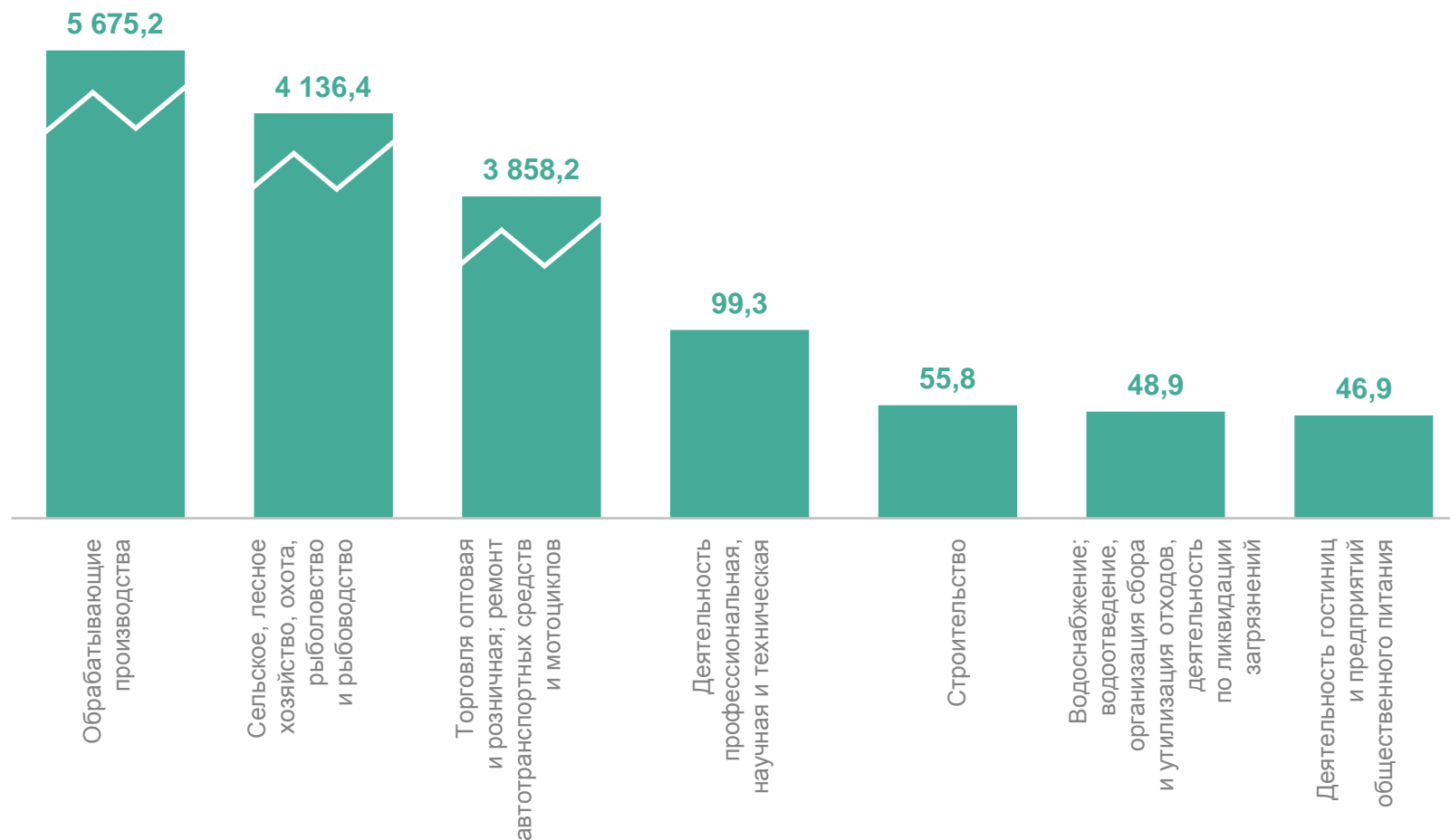
Обрабатывающие производства

4 136,4

Сельское, лесное хозяйство,  
охота, рыболовство  
и рыбоводство

3 858,2

Торговля оптовая и розничная;  
ремонт автотранспортных  
средств и мотоциклов



# 2

## Прибыль/убыток организаций

# ПРИБЫЛЬ ОРГАНИЗАЦИЙ

январь – март 2024 года, млн рублей

ТАМБОВСТАТ

20 177,8

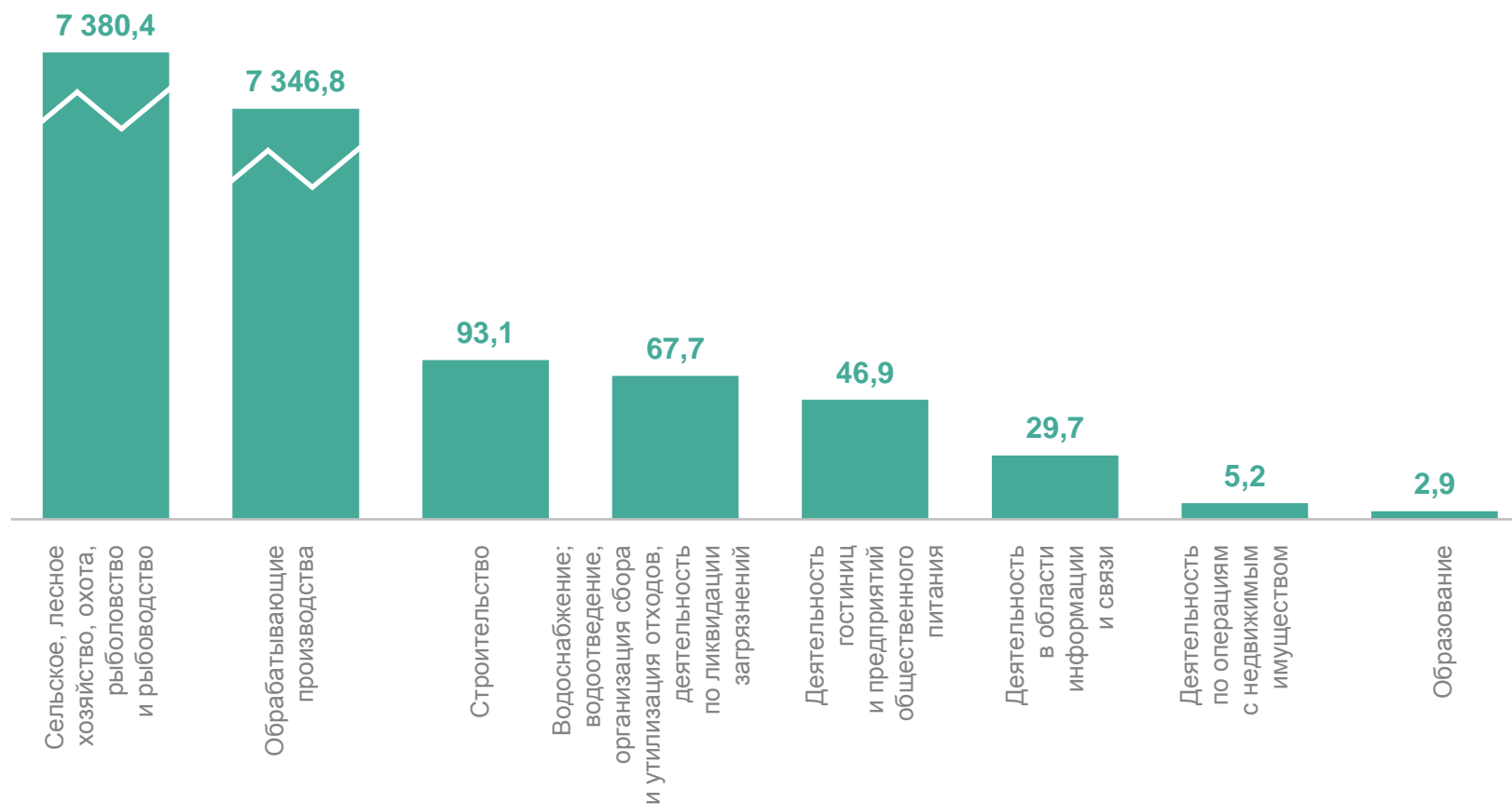
Всего по видам  
экономической деятельности

7 380,4

Сельское, лесное хозяйство,  
охота, рыболовство  
и рыбоводство

7 346,8

Обработывающие производства



# УБЫТОК ОРГАНИЗАЦИЙ

январь – март 2024 года, млн рублей

ТАМБОВСТАТ

**5 191,1**

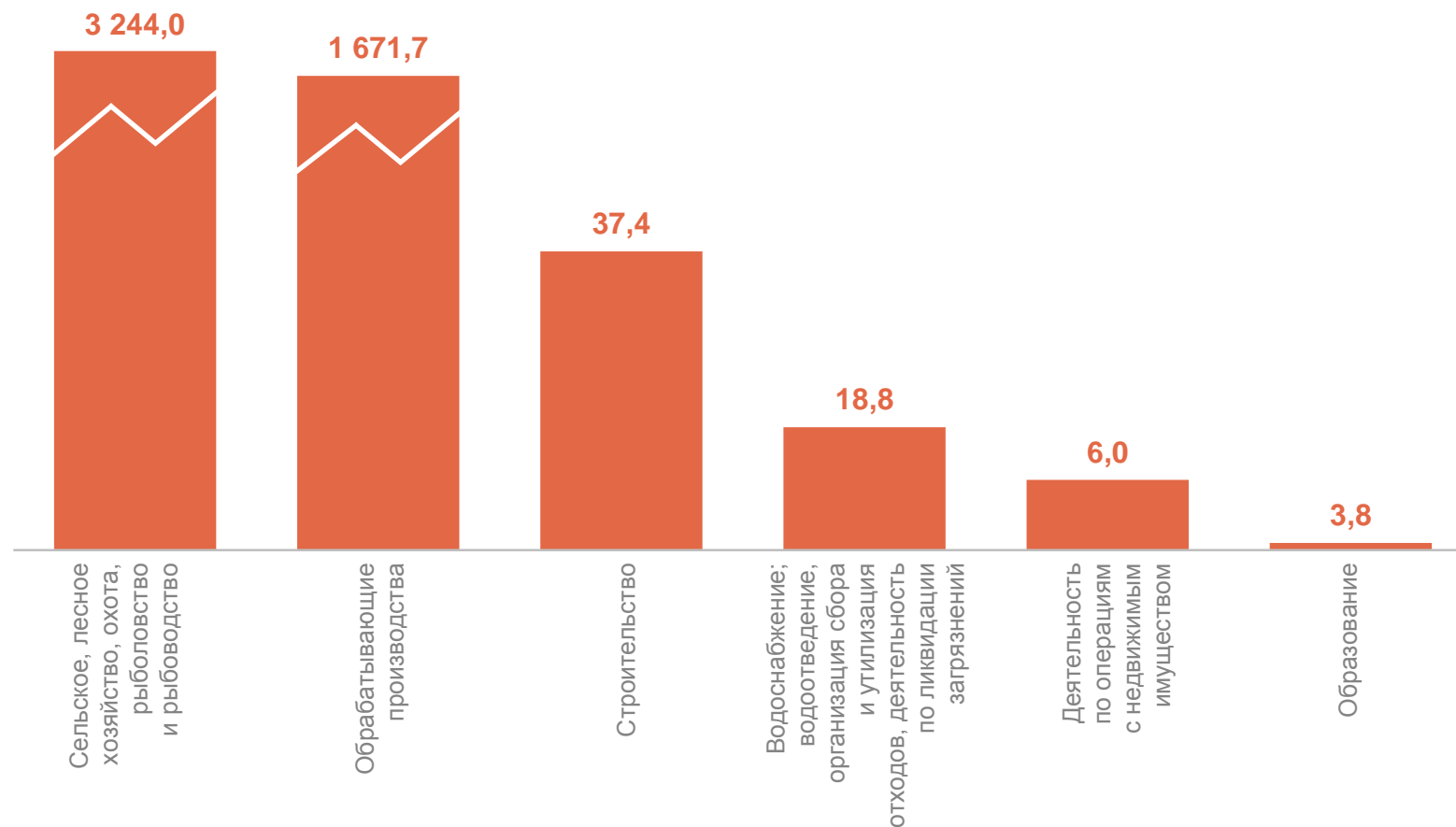
Всего по видам  
экономической деятельности

**3 244,0**

Сельское, лесное хозяйство,  
охота, рыболовство  
и рыбоводство

**1 671,7**

Обработывающие производства





# ФИНАНСОВЫЕ РЕЗУЛЬТАТЫ ДЕЯТЕЛЬНОСТИ ОРГАНИЗАЦИЙ

ТАМБОВСТАТ

январь – март 2024 года, в % к соответствующему периоду предыдущего года

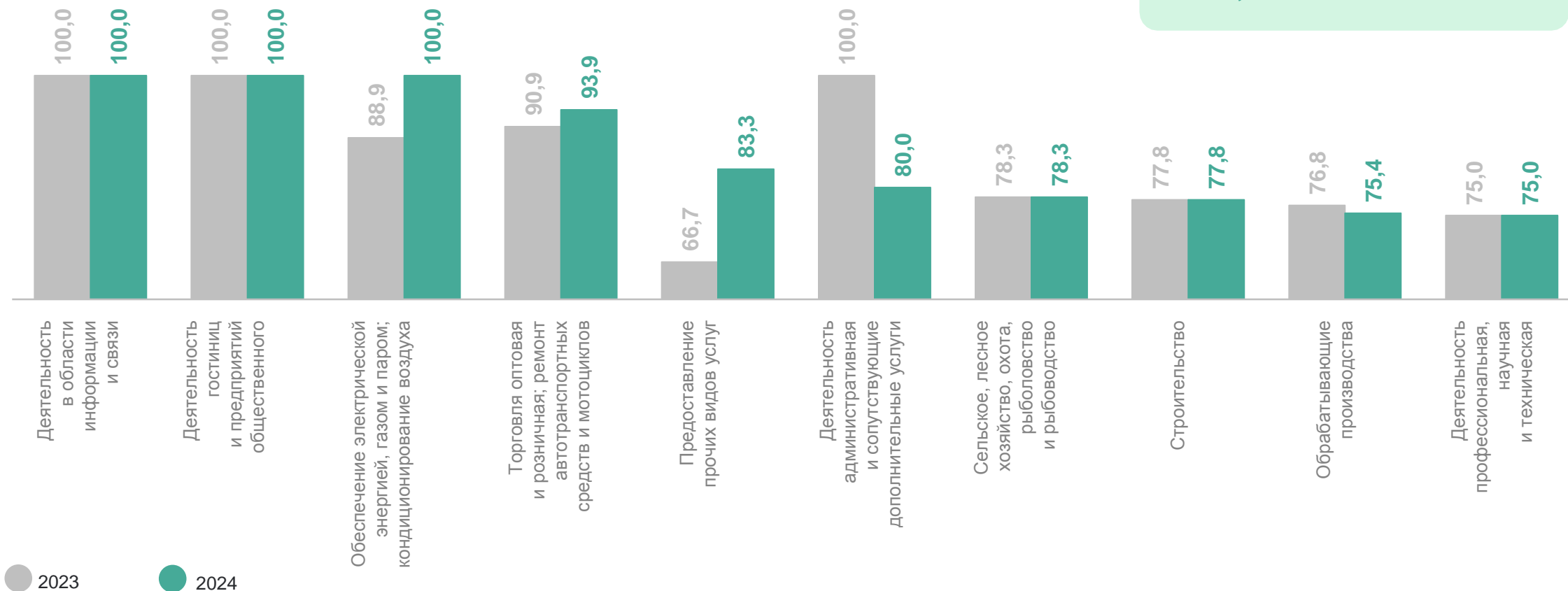


# ДОЛЯ ПРИБЫЛЬНЫХ ОРГАНИЗАЦИЙ

январь – март 2024 года, в % к общему числу организаций

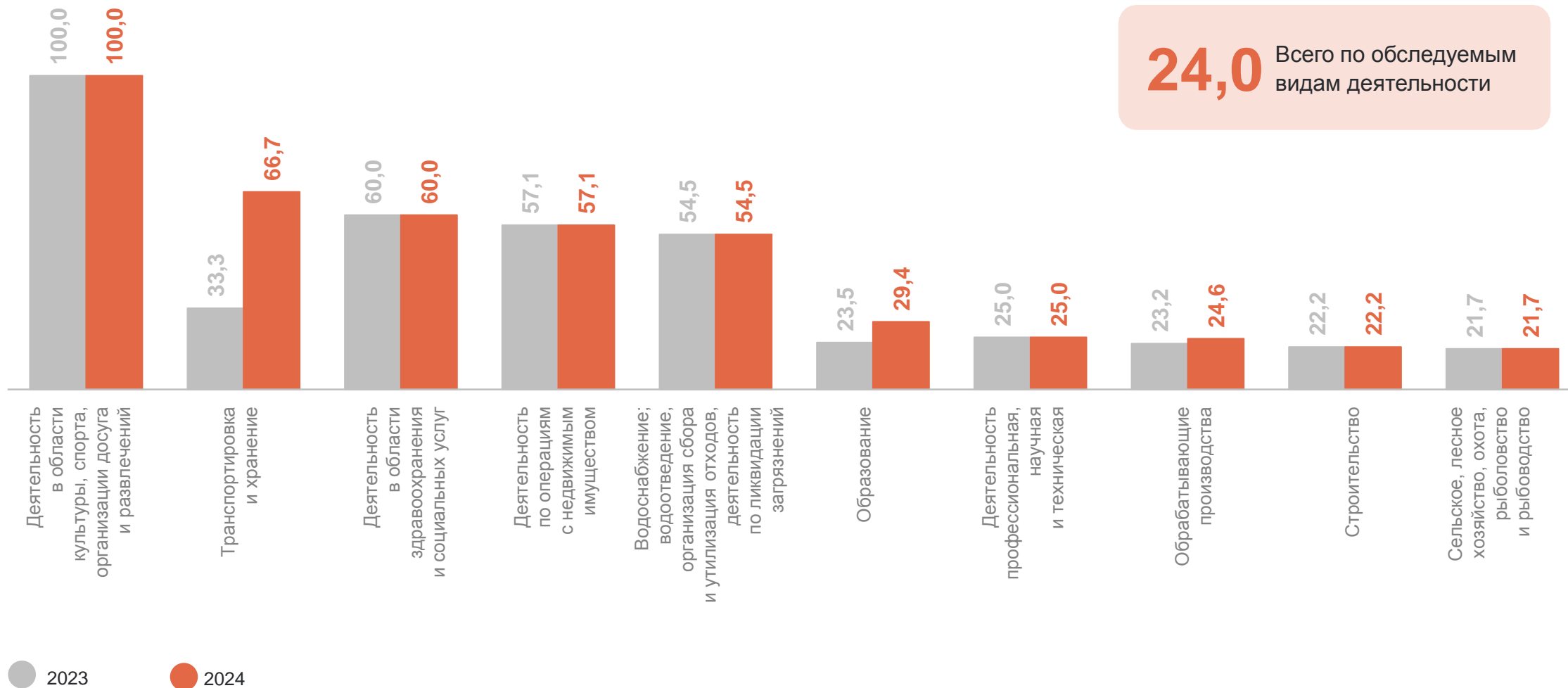
ТАМБОВСТАТ

**76,0** Всего по обследуемым видам деятельности



# ДОЛЯ УБЫТОЧНЫХ ОРГАНИЗАЦИЙ

январь – март 2024 года, в % к общему числу организаций



3

**Кредиторская и дебиторская  
задолженность**

# СУММАРНАЯ ЗАДОЛЖЕННОСТЬ ПО ОБЯЗАТЕЛЬСТВАМ

по видам экономической деятельности на 1 апреля 2024 года, млн рублей

ТАМБОВСТАТ

**467 619,8**

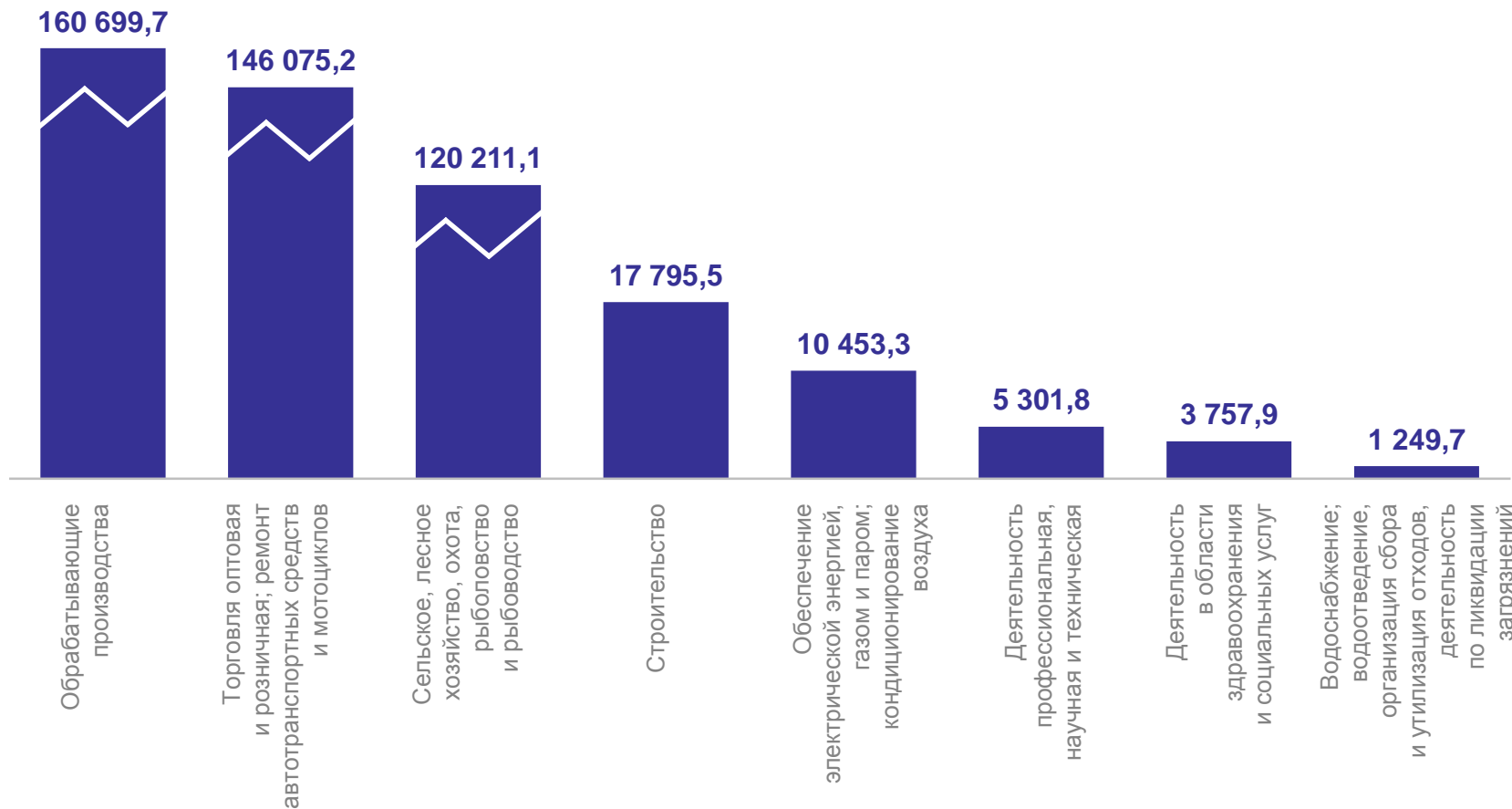
Всего по видам  
экономической деятельности

**160 699,7**

Обработывающие производства

**146 075,2**

Торговля оптовая и розничная;  
ремонт автотранспортных  
средств и мотоциклов



# КРЕДИТОРСКАЯ И ДЕБИТОРСКАЯ ЗАДОЛЖЕННОСТЬ

ТАМБОВСТАТ

по видам экономической деятельности на 1 апреля 2024 года, млн рублей

## Кредиторская задолженность



## Дебиторская задолженность



# ТЕМПЫ РОСТА (СНИЖЕНИЯ) ПРОСРОЧЕННОЙ КРЕДИТОРСКОЙ И ДЕБИТОРСКОЙ ЗАДОЛЖЕННОСТИ

на начало периода, в % к соответствующему периоду прошлого года

ТАМБОВСТАТ

